

JR 南浦和駅 にて新設サインボードが設置されます。詳細については下記および次項以降をご確認ください。

■お申込締切：2019年1月25日（金）12:00まで ※申込多数の場合は調整となります。

■広告掲載開始：2019年3月1日予定 ※設置工事の進捗状況により、多少前後する場合がございます。

JR南浦和駅 概要

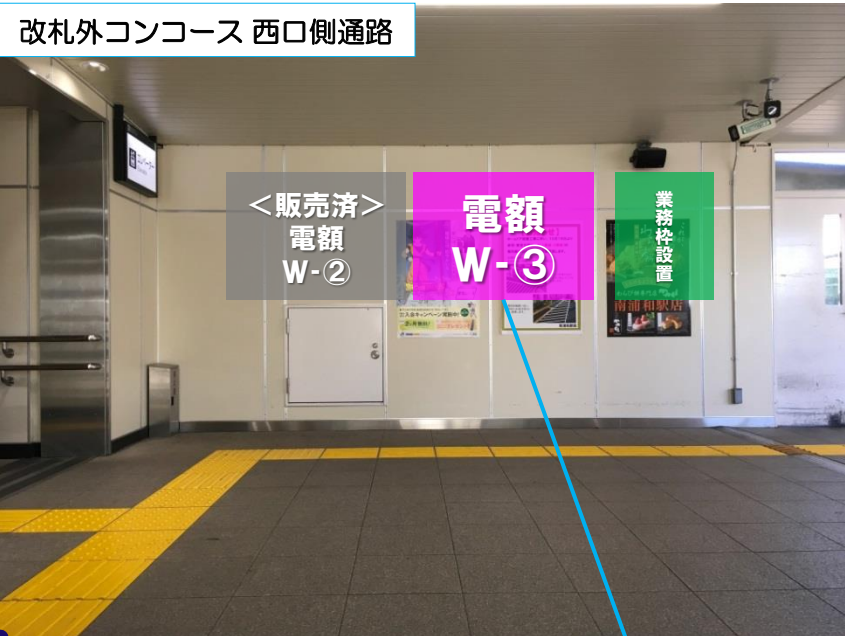
京浜東北線と武蔵野線の乗換え駅である南浦和駅。駅周辺エリアは、都市計画マスタープランにおいて「生活商業地」に位置付けられ「日常生活の利便性」を高めるエリアを目指しており、駅乗降人員も増加傾向にあります。

駅改良工事完了に伴い、改札内および改札外通路にサインボードを設置します。

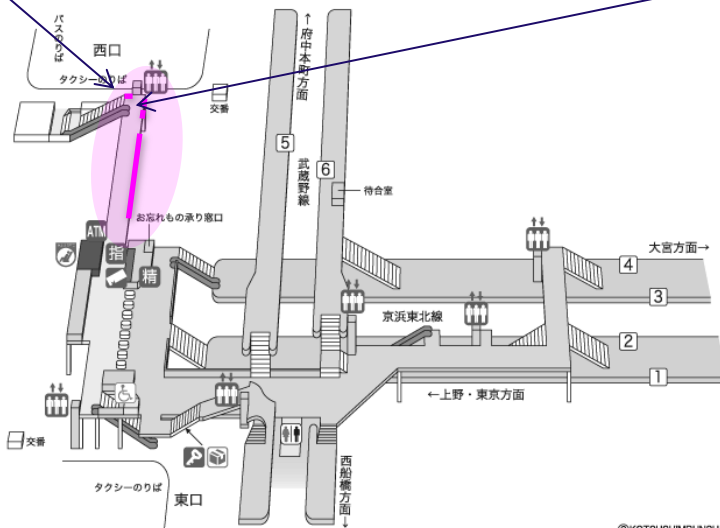
1日あたりの乗降員数：116,616人（平成26年度平均）

備 考

●ご掲載までのスケジュールや詳細はお問い合わせください。 ●お客様のご都合によりデザインの進行や入稿が遅れた場合は、掲出起算日をご相談させていただきます。 ●電鉄による意匠審査がございます。審査基準により削除・変更の指摘が入る場合がありますので予めご了承ください。 ●駅等級の変更や料金改定等により広告料金に変更が生じる場合があります、ご利用の際はお問合せください。 ●お客様のご都合によるお申込後のキャンセルはお受けできませんのでご了承ください。



改札外コンコース 西口側通路



【媒体詳細】

看板No：W-③

媒体仕様：内照式

サイズ：縦1250mm×横1590mm

広告料金：¥911,880 (12ヶ月間)

意匠制作・取付作業費は別途見積もり。

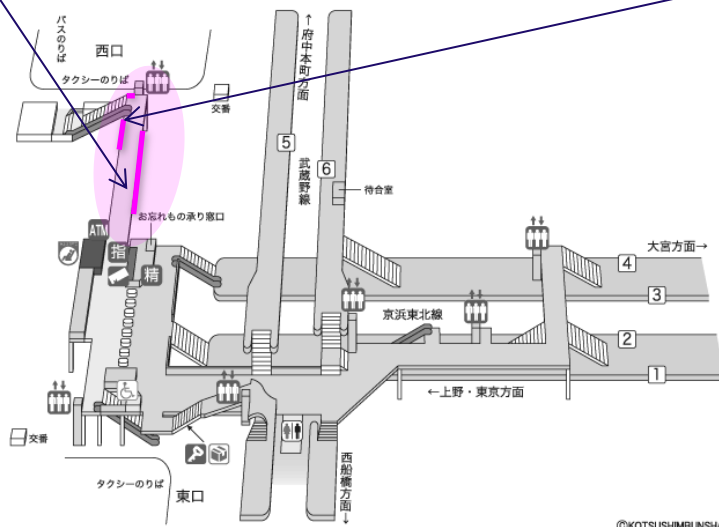
※消費税別 ※写真は現場に当て込んだサイズイメージです。

※改札外の媒体W-①・W-②，E-③・E-④・E-⑤は
駅改良工事前まで掲載されていたお客様にご案内済みです。

改札外コンコース 西口側通路



改札外コンコース 西口側通路



【媒体詳細】

看板No.：W-④、W-⑤、W-⑭～W-⑯

媒体仕様：非電飾

サイズ：縦1080mm×横1500mm

広告料金：¥420,000（12ヶ月間）1面あたり

意匠制作・取付作業費は別途見積もり。

※消費税別途 ※写真は現場に当て込んだサイズイメージです。

【媒体詳細】

看板No.：W-⑥～W-⑬

媒体仕様：非電飾

サイズ：縦1080mm×横1500mm

広告料金：¥360,000（12ヶ月間）1面あたり

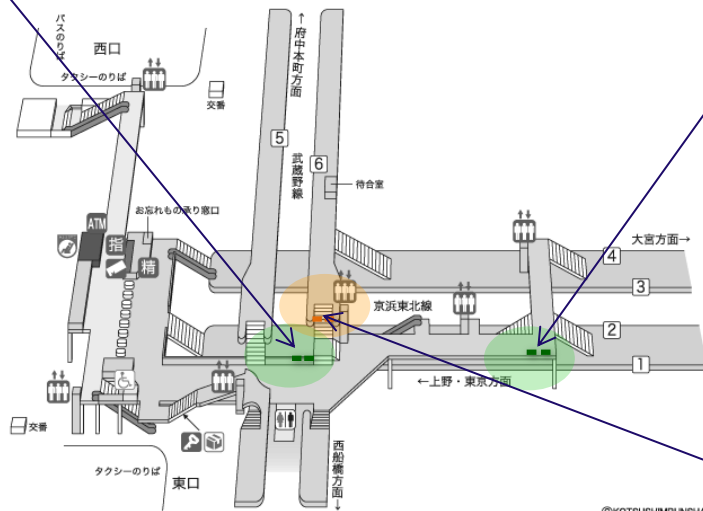
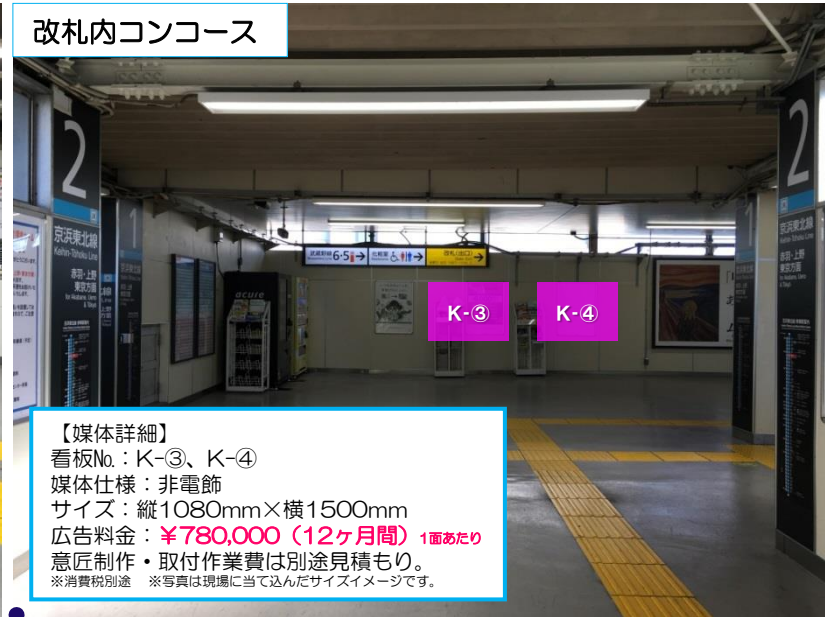
意匠制作・取付作業費は別途見積もり。

※消費税別途 ※写真は現場に当て込んだサイズイメージです。

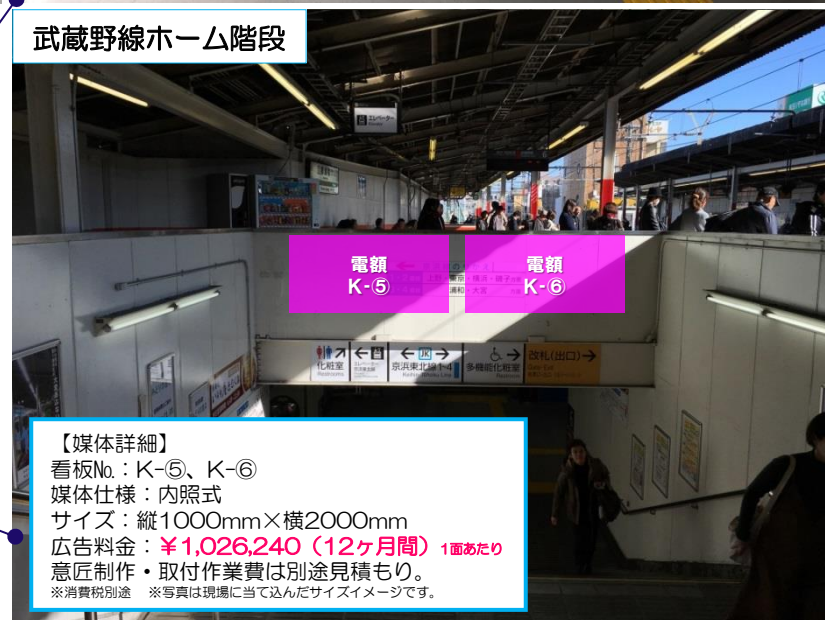
改札内コンコース 武蔵野線ホーム階段そば



改札内コンコース

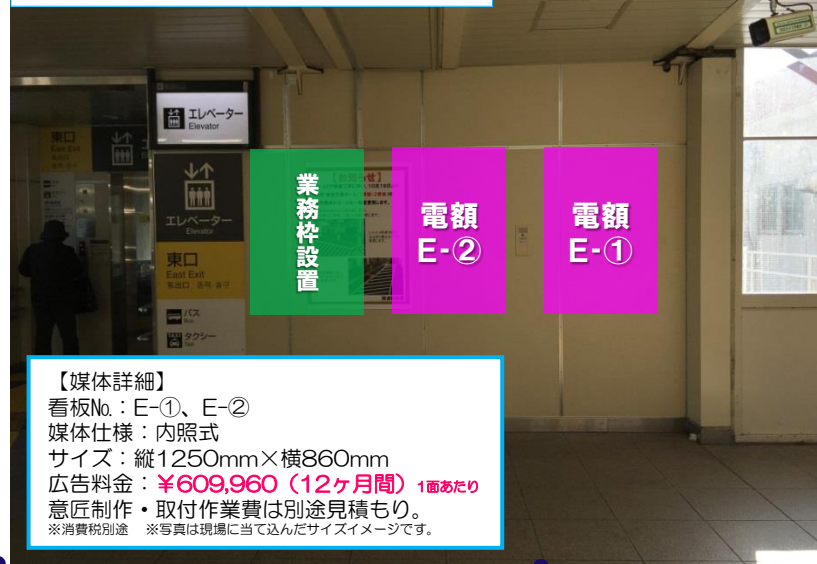


武蔵野線ホーム階段





改札外コンコース 東口側 改札付近



【媒体詳細】

看板No：E-①、E-②

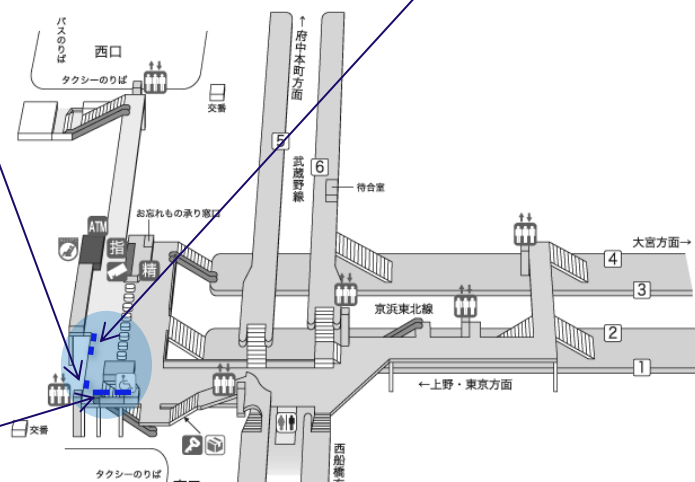
媒体仕様：内照式

サイズ：縦1250mm×横860mm

広告料金：¥609,960（12ヶ月間）1面あたり

意匠制作・取付作業費は別途見積もり。

※消費税別途 ※写真は現場に当て込んだサイズイメージです。



※改札外の媒体W-①・W-②、E-③・E-④・E-⑤は
駅改良工事前まで掲載されていたお客様にご案内済みです。

©KOTSUSHIMBUNSHA